

PRESENTATION LIFT

Journée Santé Sécurité Environnement MMG jeudi 4 avril 2019



Target 9000 – 78 rue John Mac Adam – 30900 Nîmes – Tél : 04 42.69.28.99– Fax : 09 71 70 52 08
Email : contact@target-9000.com – <http://www.target-9000.com>
S.A.R.L. au capital de 7622.45 euros – Siren 419 037 031

1 - La remontée d'information via la digitalisation

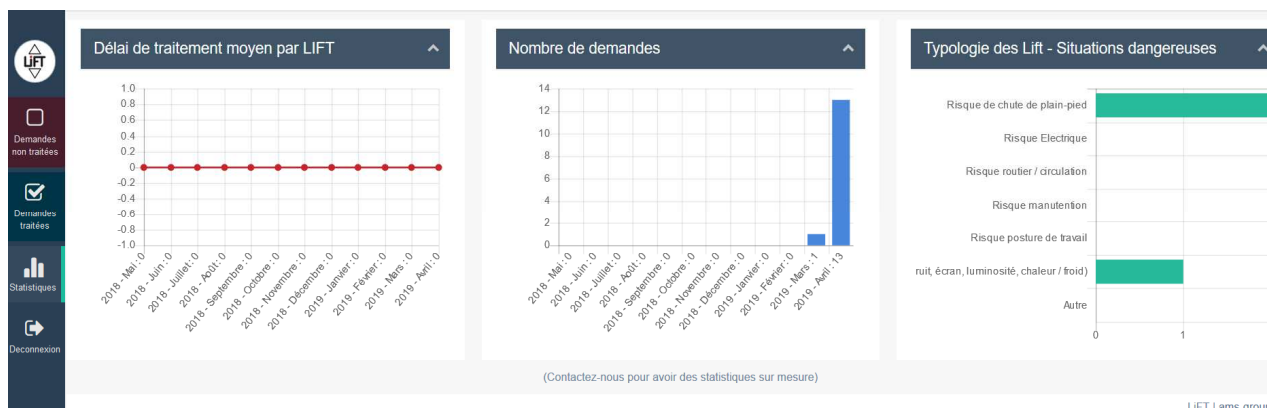
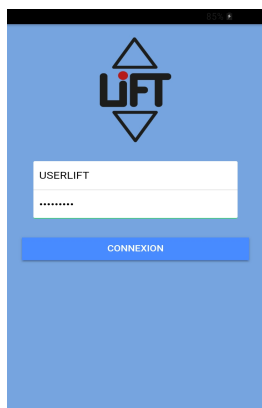
Situation
Dangereuse



Envoi du
LIFT




Plateforme web pour traitement des LIFTS et analyse
statistique



2 - La remontée d'information : le référentiel



L'application  répond à 4 points du référentiel MASE UIC :

1.4.13 L'employeur a-t-il mis en place un dispositif de remontées d'informations (anomalies, points positifs, situations dangereuses, difficultés particulières, aléas...) ?

3.4.2 Les remontées d'information du personnel sont-elles intégrées au bilan ?

4.1.14 Le dispositif de remontées d'information SSE mis en place est-il appliqué dans l'entreprise ?

5.1.5 Le dispositif de remontées d'information permet-il l'amélioration continue ?

3 - Le film

Cliquez ici : <https://youtu.be/jAnRAoZwovI>



Target 9000 – 78 rue John Mac Adam – 30900 Nîmes – Tél : 04 42.69.28.99– Fax : 09 71 70 52 08
Email : contact@target-9000.com – <http://www.target-9000.com>
S.A.R.L. au capital de 7622.45 euros – Siren 419 037 031

4 - L'utilisation mobile lifteur

APPLICATION LIFT SUR MOBILE - INTERFACE LIFTEUR



Target 9000 – 78 rue John Mac Adam – 30900 Nîmes – Tél : 04 42.69.28.99– Fax : 09 71 70 52 08
Email : contact@target-9000.com – <http://www.target-9000.com>
S.A.R.L. au capital de 7622.45 euros – Siren 419 037 031

INSTALLATION APPLICATION LIFT SUR SMARTPHONE ANDROID

- A PARTIR DE PLAY STORE :



- RECHERCHER « LIFTAPP » DANS LA BARRE DE RECHERCHE :

Cliquer sur Liftapp

Cliquer sur installer

Cliquer sur ouvrir

Cliquer pour accepter les conditions d'utilisation

UTILISATION – INTERFACE LIFTEUR

■ Accueil LIFT

L'utilisateur peut décider de ne pas être identifié lorsqu'il envoie un lift

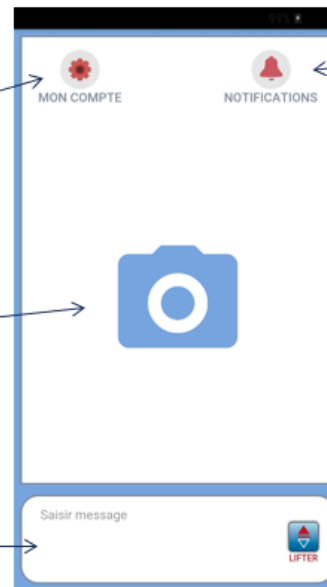


L'icône « mon compte » permet d'accéder à ses informations personnelles



En appuyant sur l'appareil photo, vous aurez la possibilité de choisir la source de la photo ou de la vidéo, soit l'album du téléphone, soit de prendre directement une photo ou une vidéo

Vous avez la possibilité de joindre un message à votre photo



L'icône « NOTIFICATIONS » permet de voir si une action a été engagée sur des lifts envoyés précédemment

Une fois la photo prise ou sélectionnée dans l'album, appuyer sur « LIFTER » pour envoyer

5 - L'utilisation web chef d'équipe ou QSE

APPLICATION LIFT ONLINE - INTERFACE CHEF DE PROJET



Target 9000 – 78 rue John Mac Adam – 30900 Nîmes – Tél : 04 42.69.28.99– Fax : 09 71 70 52 08
Email : contact@target-9000.com – <http://www.target-9000.com>
S.A.R.L. au capital de 7622.45 euros – Siren 419 037 031

UTILISATION – INTERFACE WEB CHEF DE PROJET UNIQUEMENT

- Une fois le lift envoyé par le collaborateur via l'appli mobile, le chef de projet reçoit un mail. Il peut alors consulter la demande et la traiter en se connectant sur l'application web :

Il est possible d'extraire un fichier au format .csv avec la liste des demandes effectuées

Le chef de projet a plusieurs possibilités d'actions vis-à-vis du LIFT envoyé :

Actions

- Télécharger le résumé au format .pdf
- Envoyer la demande au service concerné pour action
- Marquer la demande comme « lue »
- Mettre à jour la demande
- Supprimer la demande

Collaborateur	Date	Commentaire	Fichiers Jointe	Envoyés	Actions
PIERRE LOUIS AMATE	20 Novembre 2018 12:07	Trous sur la bobine sagunto, que faire ?		Résum destinataire	

UTILISATION – INTERFACE WEB CHEF DE PROJET UNIQUEMENT

- Exemple de résumé de demande au format .pdf


SIGNALEMENT D'UN DYSFONCTIONNEMENT

Date du dysfonctionnement	Signalé par
20 nov. 2018 11:07	PIERRE LOUIS AMATE

Commentaire

Trous sur la bobine sagunto, que faire ?

LIEUX

QUAI ACBSP

Fichiers joints



- Exemple de fenêtre pour la mise à jour de la demande par le chef de projet

https://client.lift-app.eu/fr/sosersid/demande-traitee/editer/245

plamate@sosersid.com / PIERRE LOUIS AMATE - 20 nov. 2018 11:07 -> Fermé : 20 nov. 2018 14:03

Commentaire

Trous sur la bobine sagunto, que faire ?

Mettre à jour Retour

VARIABLES – INTERFACE WEB CHEF DE PROJET UNIQUEMENT

- Le chef de projet demande à ajouter une variable et qu'elle soit prise en compte dans les statistiques.
- Cette variable est paramétrée par AMS sur demande du chef de projet,

VARIABLES – INTERFACE WEB CHEF DE PROJET UNIQUEMENT

- Une fois la variable mise à jour, elle apparaît dans l'onglet statistiques



Dans ce cas précis, il s'agit du lift concernant la bobine positionnée sur le quai acier

6 - Pour toute demande concernant l'application



Contactez Cyril CARMAGNAC au 06 32 21 63 66

Ou envoyez en email à : contact@target-9000.com

Target 9000 – 78 rue John Mac Adam – 30900 Nîmes – Tél : 04 42.69.28.99– Fax : 09 71 70 52 08
Email : contact@target-9000.com – <http://www.target-9000.com>
S.A.R.L. au capital de 7622.45 euros – Siren 419 037 031